








建築スケジュールシート

住まいのご相談 年 月 日 マイホーム作りの始まりです。住まいのことなら、何でもご相談下さい！ 	敷地の調査 年 月 日 敷地の条件次第で、どんな家が建てられるかが変わります。 	ヒアリング 年 月 日 プランや資金計画についてのご要望をお聞きます。 	ご提案 年 月 日 お聞きしたご要望を、プラン図や資金計画書でご提案します。 融資仮審査 	基本設計申込み 年 月 日 当社が家づくりのパートナーとして相応しいとご判断いただければ、基本設計のお申込みをいただきます。 	地盤調査 年 月 日 建築現場の地盤に問題がないかを、しっかりと調査します。 土地の契約 	詳細打合せ 年 月 日 プランや資金計画に問題がないか、詳細にお打ち合せをします。 融資事前相談 	見積書提出 年 月 日 詳細が決まると、決定プランとお見積書を提出します。 	ご契約 年 月 日 当社が、家づくりのパートナーとして相応しいか最終判断して下さい。ここからが、家づくりの本当のスタートです。 
--	---	---	---	--	---	---	---	---

アイディホームは、皆様の家づくりを応援します。

融資申込み 年 月 日 金融機関で、融資の手続きをします。 	詳細仕様打合せ 年 月 日 外部や設備・内装の詳細を決定していきます。 	最終仕様決定 年 月 日 建物に関する最終の仕様を決定します。 	追加変更契約 年 月 日 最終仕様の決定で、変更があった場合には、追加変更契約をしていただきます。 土地の決済 	確認申請提出 年 月 日 役所に必要書類を提出し、建築確認を申請します。 	着工前確認 年 月 日 工事に入る前に、全ての確認をしていただきます。 	資材の発注 年 月 日 各種メーカーに、住宅資材の発注を始めます。 
---	---	---	--	--	---	---

解体工事 年 月 日 今まで、お世話になった家を解体して、更地にします。 	地鎮祭 年 月 日 工事に入る前に、お祈りやお清めをします。 	着工 年 月 日 工事が始まります。まずは、基礎工事から作っていきます。 	上棟 年 月 日 住宅の骨組みを組み立てます。上棟式などを行うこともあります。 	完成 年 月 日 ついに、夢のマイホームが完成します。建物の最終確認もしていただきます。 	お引渡し 年 月 日 ご精算の終了と一緒に、鍵をお渡します。 	ご入居 年 月 日 ぴかぴかのマイホームでの生活が始まります。ご入居の際には、家族揃って記念写真を撮りましょう！ 
---	--	--	---	--	--	--